

MANUAL DE UTILIZAÇÃO DO ZOOM PARTICIPANTE DE REUNIÃO

A maneira mais fácil de ingressar em uma reunião do Zoom é pelo computador, embora você também possa acessá-la pelo celular, você simplesmente **clique no link que você recebeu**. Aqui explicamos esse processo passo a passo.

1 – PRIMEIRO PASSO

Abra o **convite** que você recebeu para a reunião do Zoom.

Geralmente, esse convite é enviado por e-mail, mas pode ser transmitido por qualquer outro meio eletrônico, como uma mensagem de WhatsApp ou chat de bate-papo de outros aplicativos como Facebook Messenger, mensagem direta de Instagram ou outro meio.

Certifique-se de que você recebeu o link, conferindo sempre a caixa de lixo eletrônico e a de spam, nem sempre os e-mails (convites) irão para sua caixa de entrada. Isso é padrão e não tenha medo de clicar no link, caso localize-o na caixa de spam ou lixo eletrônico.

2 – SEGUNDO PASSO

Localize o **link** da reunião e **clique sobre ele**.

Nesse momento, você deverá visualizar a tela abaixo:

Join our Cloud HD Video Meeting

Zoom is the leader in modern enterprise video communications, with an easy, reliable cloud platform for video and audio conferencing, chat, and webinars across mobile, desktop, and us02web.zoom.us

Gabinete . está convidando você para uma reunião Zoom agendada.

Tópico: Reunião com OCB

Hora: 18 mar. 2021 03:00 da tarde São Paulo

Entrar na reunião Zoom

[https://us02web.zoom.us/j/_123?
pwd=UzFyL0p5aUprQ0JoalZ5UnJaSytGUT09](https://us02web.zoom.us/j/_123?pwd=UzFyL0p5aUprQ0JoalZ5UnJaSytGUT09)

ID da reunião 5123

Senha de acesso: 160

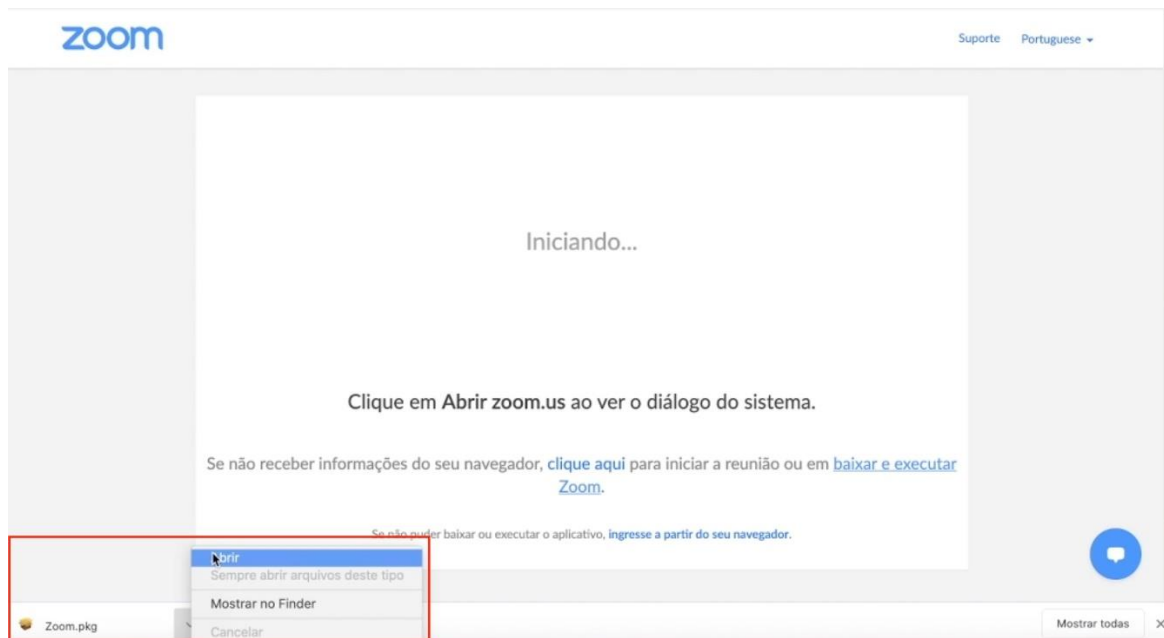
12:55

Após localizar, clique no link abaixo do “entrar na reunião do Zoom”.

3 – TERCEIRO PASSO

Se você **já tiver o Zoom** no seu computador, siga o processo a partir do **passo 6**.

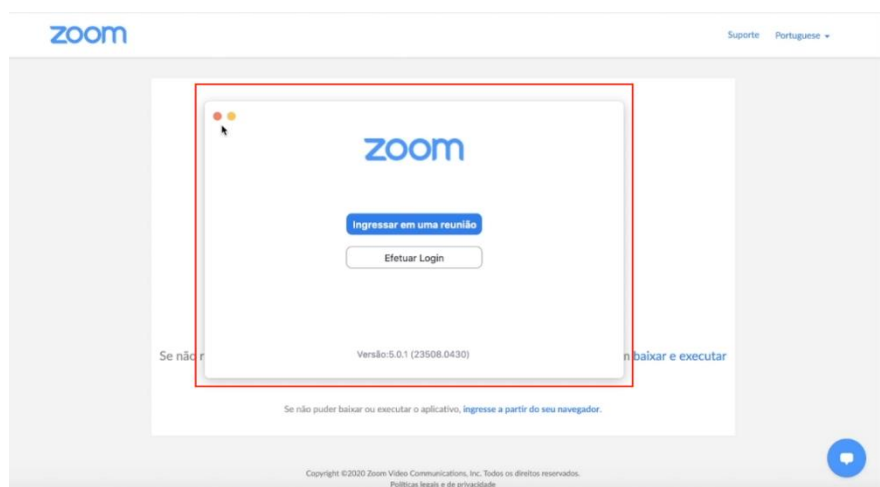
Se você não tiver o Zoom instalado no seu computador, automaticamente seu navegador abrirá uma janela do zoom "Iniciando" e descarregará um arquivo .exe ou .pkg.



Ao terminar o download, siga para o **passo 4**.

4 – QUARTO PASSO

Ao abrir este arquivo, clique em "**continuar**" e o processo seguirá até que se abra uma janela do Zoom. Essa janela indica que o Zoom **já está no seu computador**.





Sindicato e Organização das Cooperativas
Brasileiras do Estado do Espírito Santo



5 – QUINTO PASSO

Agora, você pode voltar no e-mail de convite e **clicar no link da reunião** para que seja direcionado a ela.

Join our Cloud HD Video Meeting

Zoom is the leader in modern enterprise video communications, with an easy, reliable cloud platform for video and audio conferencing, chat, and webinars across mobile, desktop, and us02web.zoom.us

Gabinete . está convidando você para uma reunião Zoom agendada.

Tópico: Reunião com OCB

Hora: 18 mar. 2021 03:00 da tarde São Paulo

Entrar na reunião Zoom

[https://us02web.zoom.us/j/_ .123?
pwd=UzFyL0p5aUprQ0JoalZ5UnJaSytGUT09](https://us02web.zoom.us/j/_ .123?pwd=UzFyL0p5aUprQ0JoalZ5UnJaSytGUT09)

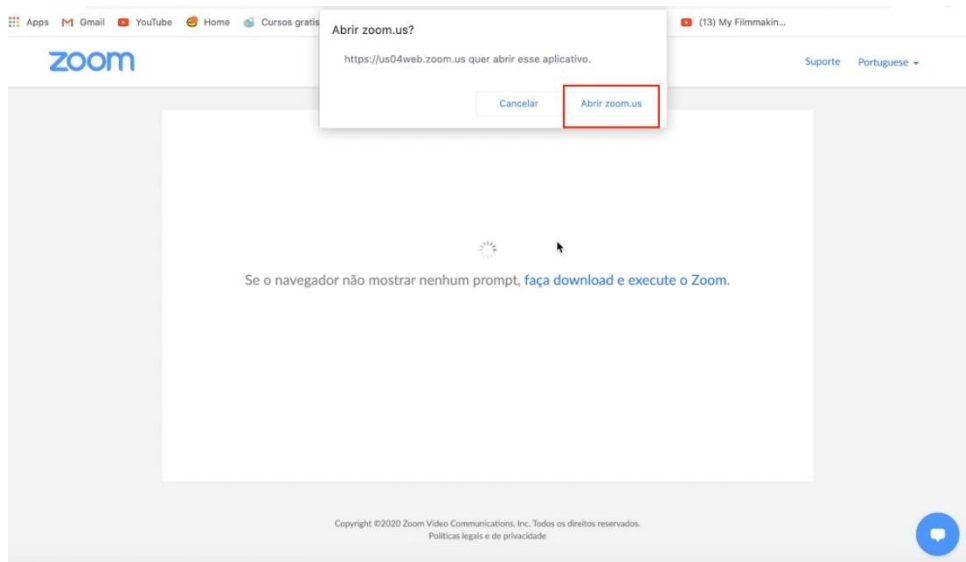
ID da reunião 5123

Senha de acesso: 160

12:55

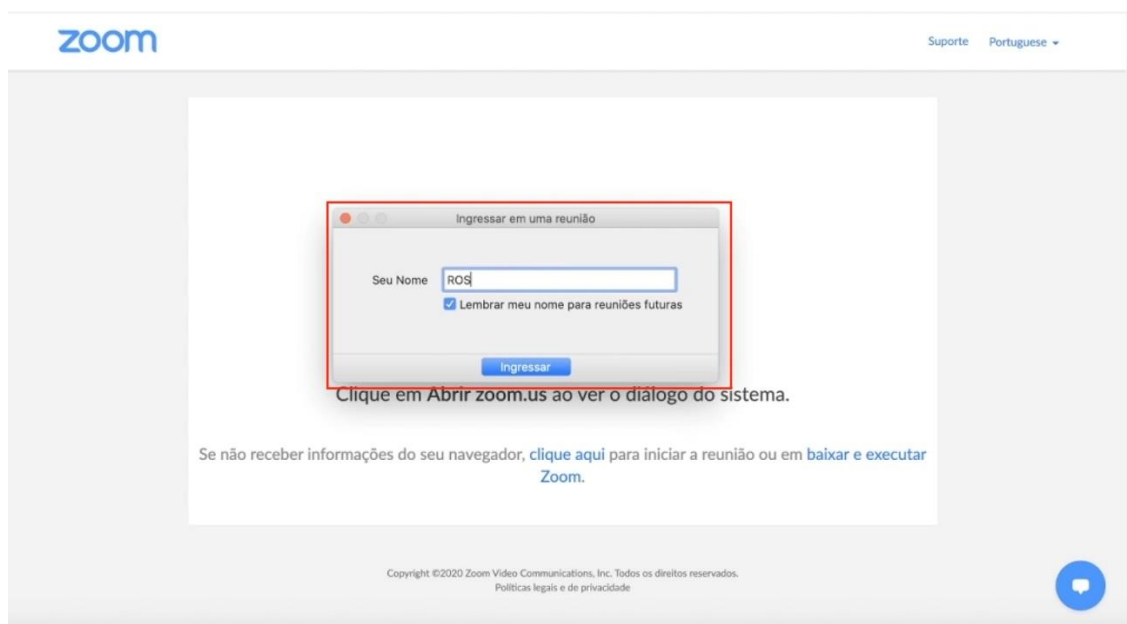
6 – SEXTO PASSO

Uma pequena janela se abrirá. Clique em "**abrir Zoom.us**", conforme a imagem abaixo.



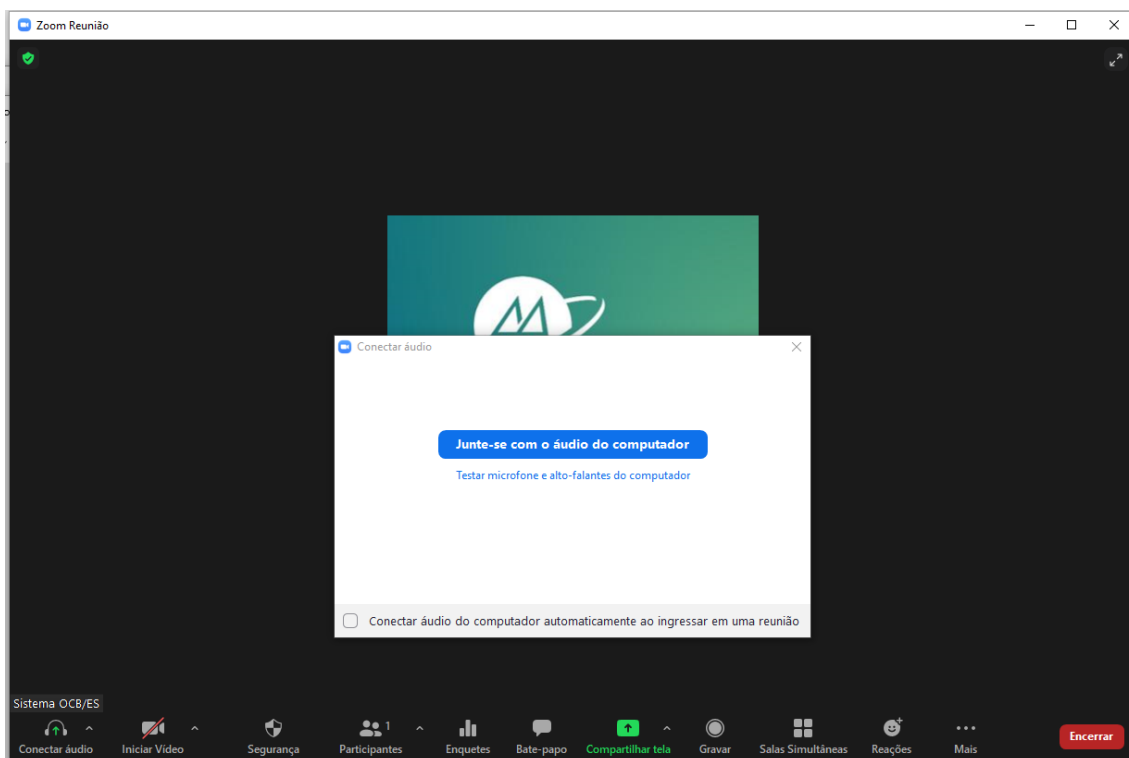
7 – SÉTIMO PASSO

Em seguida, o Zoom abrirá uma janela para que você **ingresse seu nome**.



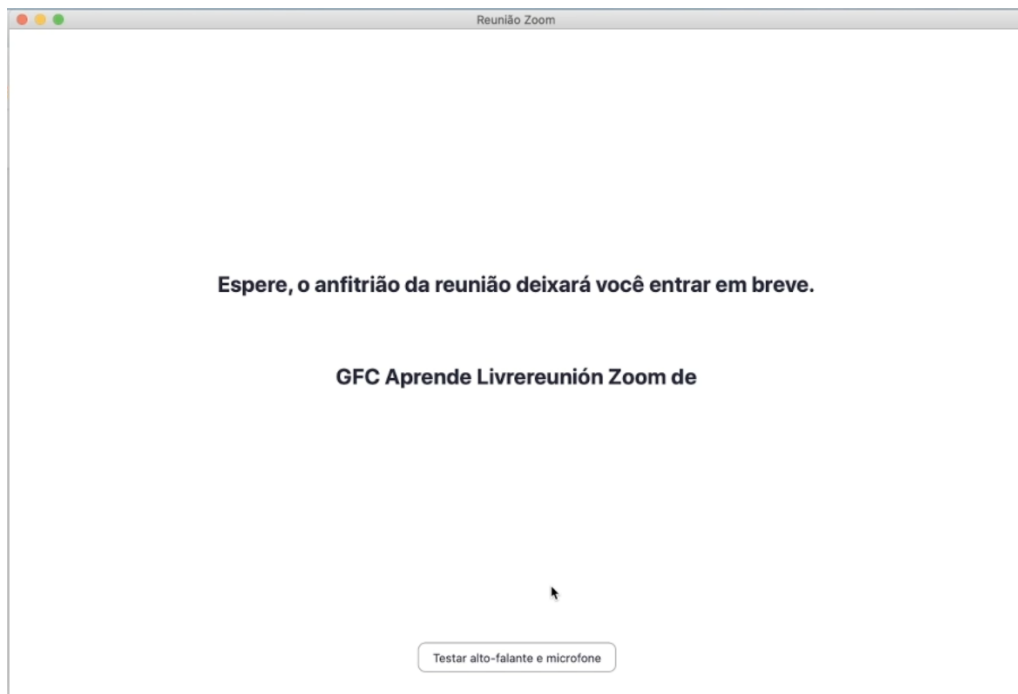
8 – OITAVO PASSO

Uma janela se abrirá para que você escolha se quer entrar na reunião **com ou sem áudio**.




9 – NONO PASSO

Na sequência você será direcionado à sala de espera da sua reunião. Assim que o anfitrião da reunião **autorizar sua entrada** você estará conectado com ele e com os demais participantes.



10 – DÉCIMO PASSO

Dentro da reunião você terá acesso aos outros participantes, ativar ou desativar seu próprio vídeo e áudio e acesso ao bate-papo escrito.



CONSIDERAÇÕES FINAIS

O presente manual tem como objetivo servir de material de apoio para aqueles que ainda não estão familiarizados com o Zoom. Contudo, sabemos que apesar dele, diversas dúvidas podem surgir e por isso, reforçamos que nossa equipe está à disposição, especialmente através da Comissão de Assembleias Digitais:

EQUIPE DE APOIO DIRETA

1. Arthur Passos Rodrigues

Celular: (27) 99852-5062

Telefone: (27) 2125-3200

E-mail: arthur.rodrigues@ocbes.coop.br

2. Everaldo Sather de Rezende

Celular: (27) 99826-2261

Telefone: (27) 2125-3200

E-mail: everaldo.rezende@ocbes.coop.br

3. Juliana Lacerda Rangel

Celular: (27) 99646-8226

Telefone: (27) 2125-3200

E-mail: juliana.rangel@ocbes.coop.br

Créditos: Arthur Passos Rodrigues, Assistente de Tecnologia da Informação; Everaldo Sather de Rezende, Coordenador de Tecnologia da Informação e Juliana Lacerda Rangel, Assessora Jurídica.

Vitória/ES, 19 de março de 2021.