

# Oportunidades presentes e futuras voltadas para o Transporte



Dr. Douglas da  
Diretor Geral

## Instituto Jones dos Santos Neves

Instituto Jones dos Santos Neves



GOVERNO DO ESTADO DO ESPÍRITO SANTO  
Secretaria de Economia e Planejamento







Hotel Senac Ilha do Boi

Terceira Ponte

Farol Santa Luzia

Made in Roça

Mirantes da Terceira Ponte

Morro do Moreno

Convento da

Ilhas Andorinhas

Master Tower

Edifício Enseada Trade Center

Na Vista

Edifício Global Tower

Espaço Baleia Jubarte Vitória

Fundação Projeto Tamar - Vitória

Baía de Vitória

Casa Inhoá

Praça do Cauê

Go Inn Vitória

Extrabom Supermercados

Praia do Sua - Vitória ES

Hortifruti | Frutas, legumes, verduras...

Sede Administrativa - Unimed Vitória

Revizza Auto Center Vitória - Revendã...

Hunty's Hamburgueria

SESPORT - Secretaria de Estado de Esportes

Prefeitura Municipal de Vitória

Hostel da Floresta

Fanfarra Buffet

Peq Escola São Domingos

Horto Mercado

SPB Placas

Central de Aviamentos

Sollo Contact Center

A Gazeta

Justiça Federal

Casa Espirita Estrela do Oriente

FAESA | Centro Universitário - Campus...

Ilha Park Cerimonial Infantil

Instituto Nacional do Seguro Social - Vitória

Instituto João XXIII

Frigelar

Centro de Reparação Automotiva Beira Mar

Mister Cook Bufê - \$\$\$

Gráfica GSA

Beleza Natural Vitória

Supermercados BH

Seminovos Movida Revendedora de carros usados

faesa

Campneus Vitória - Pneus Pirelli e Troca de Óleo

Comércio de Pneu

R. Gastão Vila

spn film e acessórios automotivos

Loja de acessórios automotivos

Autoglass - Vitória

Cervejaria Trindade

JAD LOG - JAD LOGISTICA

Detinha's B

Magal TATTOO

Tecprint Comunicação Visual

Padaria Monza - Pão de Santa Maria

R. Jânio Quadros

Barcellos Contabilidade

Ifes - Campus Vitória

R. Alvaro Sarlo

R. Guido Prati

Auto Union Center

Comercial Va

Google Earth

Google BR, Data SIO, NOAA

vitorialaser

R. Gen. Guarana

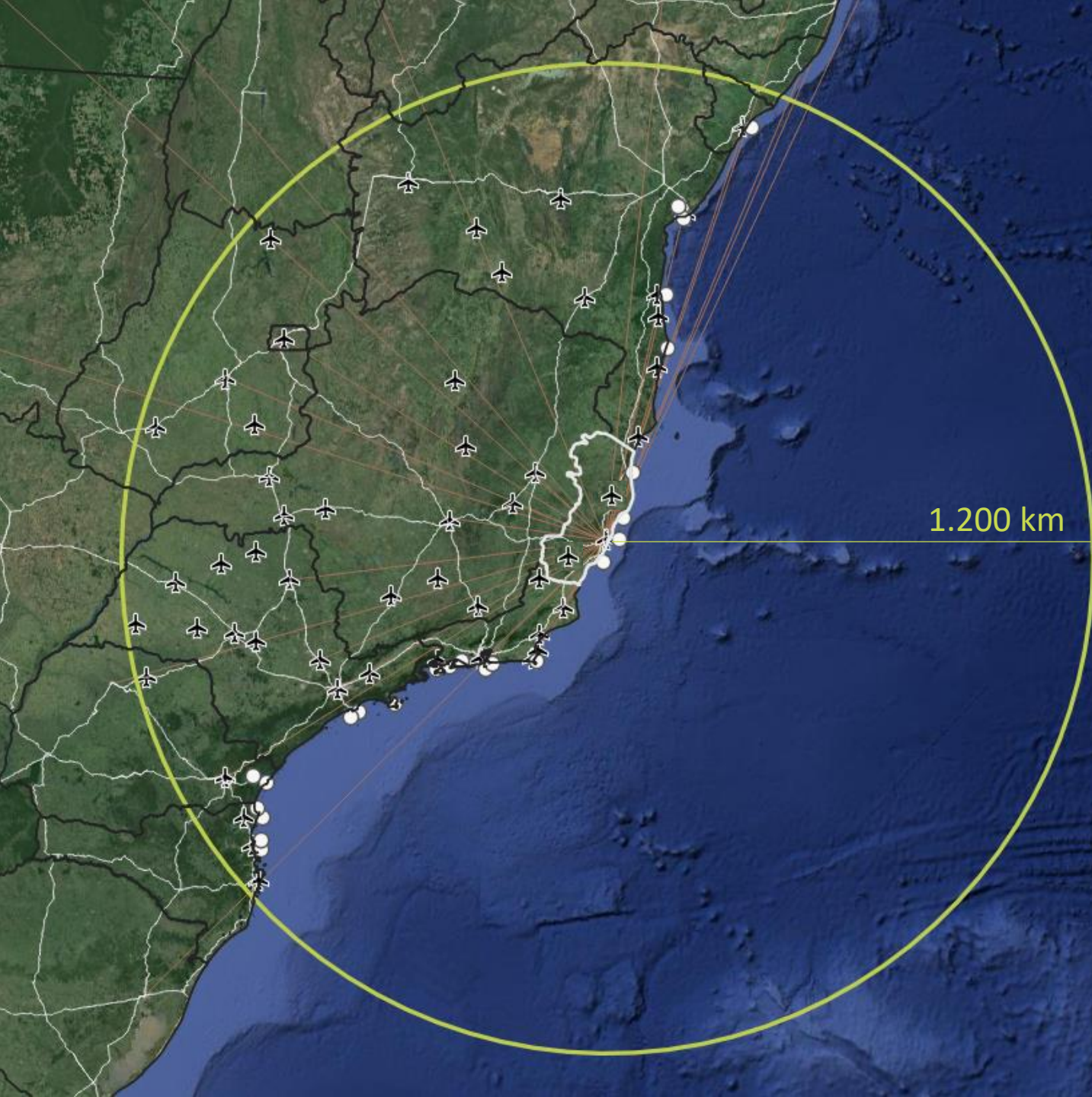
Tinbol Tintas

Oficina Nova Express

Auto Union Center

Comercial Va





**53** aeroportos  
(38%)  
*(Brasil: 140)*

**24** portos  
(39%)  
*(Brasil: 61)*

Aeroporto de Vitória:  
**250 mil passageiros por mês**



12/11/2015 14h59 - Atualizado em 12/11/2015 14h59

## Aeroporto de Vitória é um dos mais 'saturados' do país, diz CNT

Estudo sobre transporte aéreo foi divulgado nesta quarta-feira (11). Aeroporto é saturado quando passa de 100% da capacidade instalada.

Victoria Varejão  
Do G1 ES




Aeroporto de Vitória (Foto: Leandro Tedesco/ TV Gazeta)

O Aeroporto de Vitória foi considerado um dos mais 'saturados' do país, segundo um estudo sobre o transporte aéreo divulgado pela Confederação Nacional dos Transportes (CNT) nesta quarta-feira (11). Entre os de maior movimento, os outros mais prejudicados são o de Congonhas, Porto Alegre, Fortaleza, Cuiabá, Florianópolis e Goiânia.

É considerado saturado o aeroporto em que o número de passageiros atendidos extrapola em 100% a capacidade instalada. Quando chega a 80%, a situação é de alerta.

# ESBRASIL



Entrada do Aeroporto de Vitória, localizado na capital do Estado. Foto: Divulgação/Zurich Airport

## É a primeira vez que o número é superado, 263 mil passageiros passaram pelo Aeroporto de Vitória em maio de 2023

# Aeroporto Cachoeiro

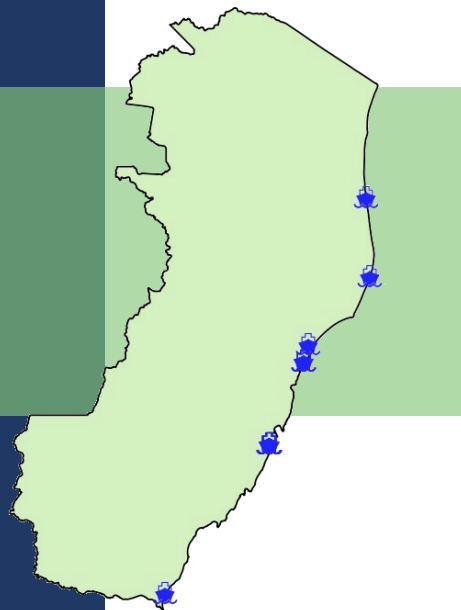


# Aeroporto Linhares





**Portos  
de Vitória,  
Tubarão,  
Praia Mole,  
Ubu,  
Portocel,  
e Norte  
Capixaba  
(Vports e  
ZPE Aracruz)**



## Os traçados da FCA e da EF 118 no ES



A Ferrovia Centro-Atlântica está instalada, mas fora de operações, enquanto a nova estrada de ferro poderá ligar Vitória ao Rio

### FCA

- 1 - Vila Velha
- 2 - Cariacica
- 3 - Viana
- 4 - Domingos Martins
- 5 - Marechal Floriano
- 6 - Alfredo Chaves

- 7 - Vargem Alta
- 8 - Cachoeiro de Itapemirim
- 9 - Atilio Vivacqua
- 10 - Muqui
- 11 - Mimoso do Sul

### EF 118

- 1 - Santa Leopoldina
- 2 - Cariacica
- 3 - Vila Velha
- 4 - Viana
- 5 - Guarapari
- 6 - Anchieta
- 7 - Piúma
- 8 - Itapemirim
- 9 - Marataizes
- 10 - Presidente Kennedy

Arte: Geraldo Neto

A Gazeta<sup>©</sup>

# Estrada de Ferro 118

## 15 milhões de toneladas

É o máximo de carga que a nova ferrovia deve receber por ano

Valor estimado em R\$ 6 bilhões





# Estrada de Ferro 118

## 15 milhões de toneladas

É o máximo de carga que a nova ferrovia deve receber por ano

Valor estimado em R\$ 6 bilhões

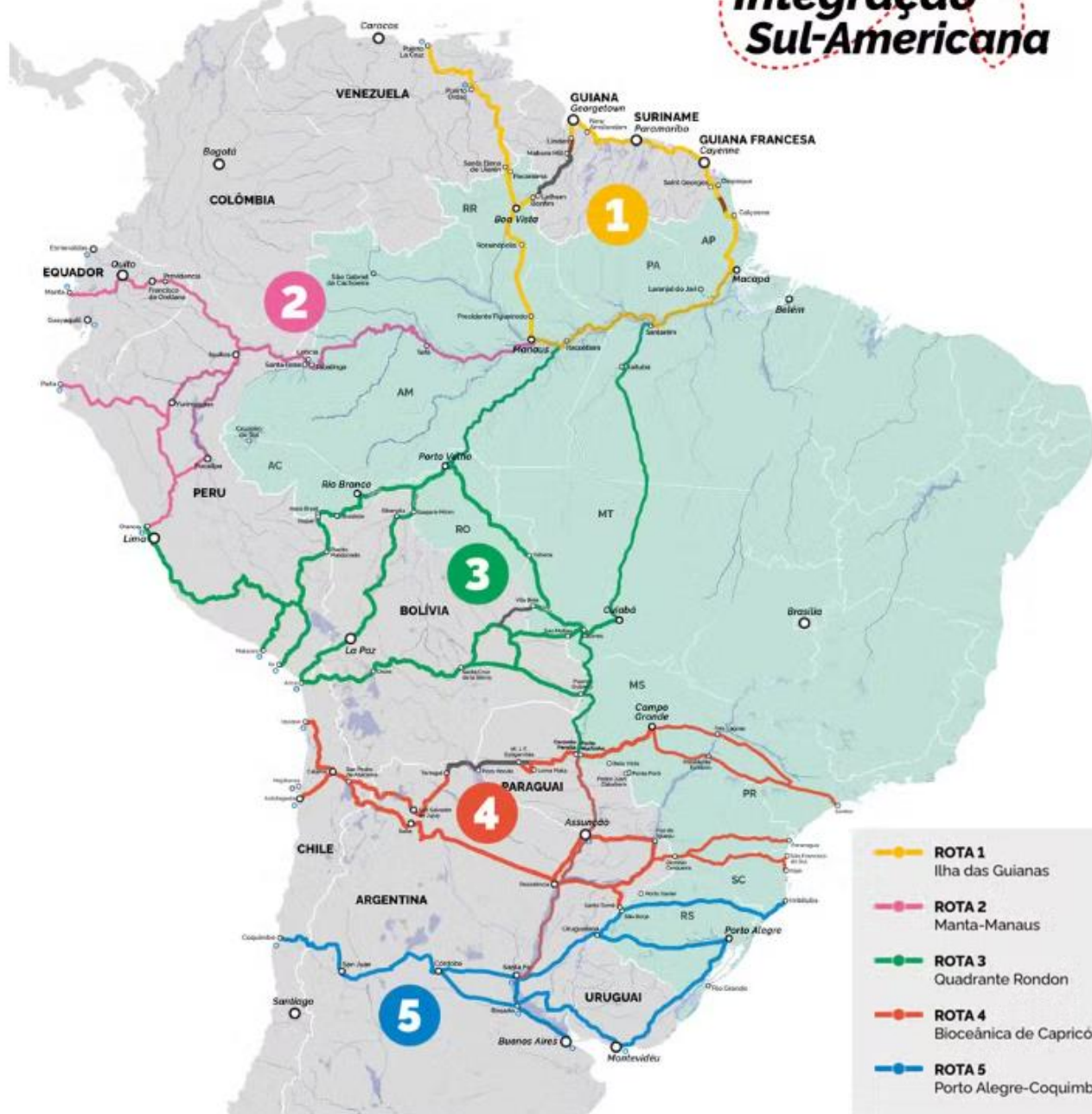


Reprodução da apresentação, realizada pela Vale, com o trajeto da ferrovia EF-118 (12/07/2023) | Arte: Vale/Divulgação





# ROTAS DE Integração Sul-Americana




# Estrada de Ferro 118

## 15 milhões de toneladas

É o máximo de carga que a nova ferrovia deve receber por ano

Valor estimado em R\$ 6 bilhões







## Duplicação BR 101

## Contorno do Mestre Álvaro







Caminhos do Campo

**+1.000 km**

**+130 trechos**



# Rodovia das Paneleiras, 2022





# Portal do Príncipe

finalizado em 2021





- Integração operacional ao Sistema Transcol
- Integração tarifária e bilhete único
- Modal aquaviário
- Ciclovia e inclusão da terceira faixa na Terceira Ponte
- Portal do Príncipe
- Contorno do Mestre Álvaro
- Ampliação da Rodovia das Paneleiras
- Trevo de Carapina









# CICLOVIA DA VIDA

Projeto Ciclovía e  
inclusão de faixa  
da Terceira Ponte

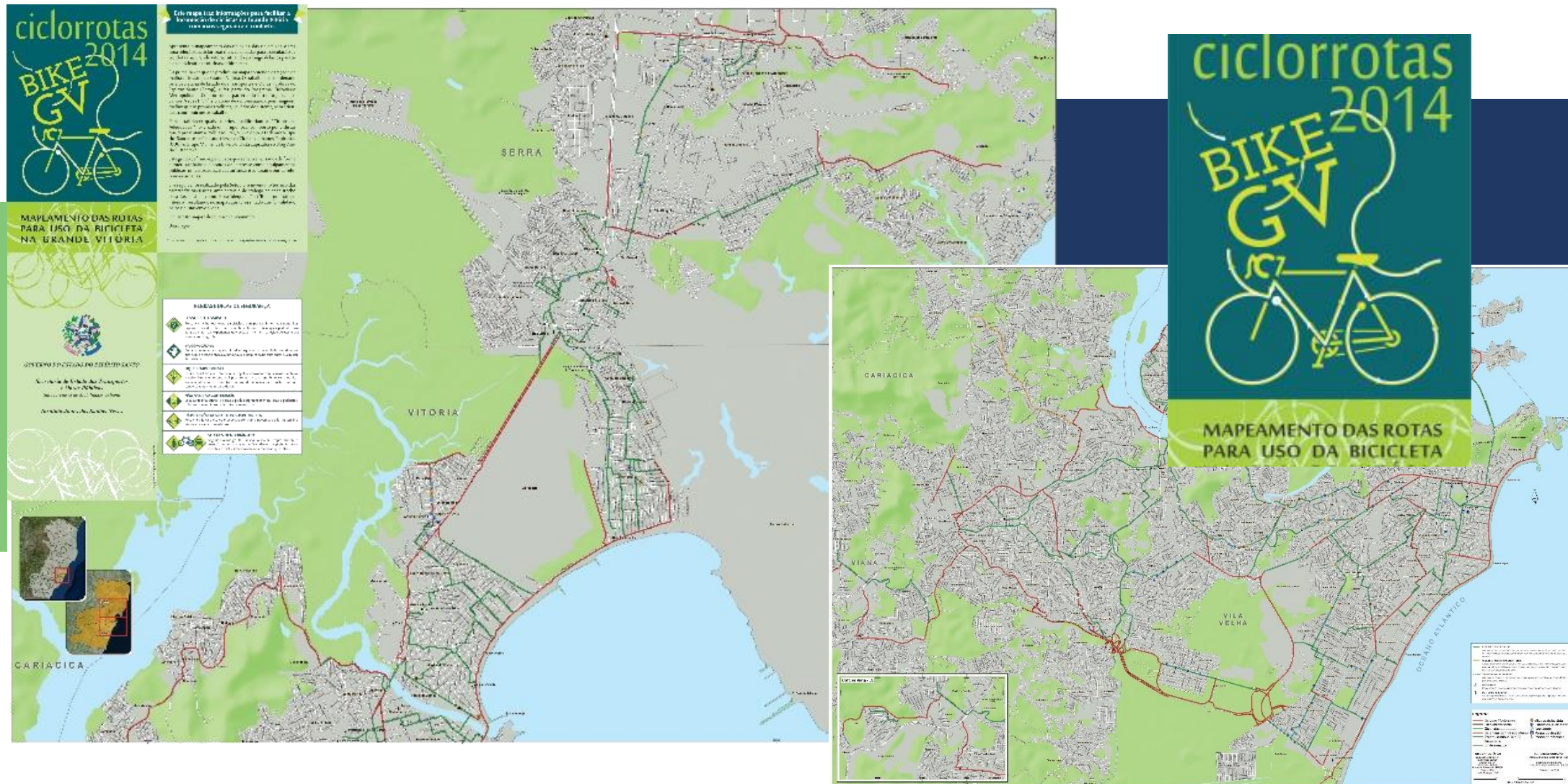
Preservação  
de vidas.  
Zero incidentes.

Melhoria da  
mobilidade.





# Ciclorrotas Região Metropolitana de Vitória 2014







## Integração Inter federativa

- Integração operacional e tarifário – alcance e efeitos da efetivação;
- Gestão unificada [bilhetagem eletrônica] e Intermodalidade metropolitana [aquaviário, não motorizado, serviço especial “mão na roda”].
- 50 novos ônibus elétricos





## MIL VEÍCULOS RECUPERADOS NO ESPÍRITO SANTO COM O USO DO CERCO INTELIGENTE

Ferramenta, contratada pelo Detran, está há pouco mais de dois anos em funcionamento nas estradas estaduais.

*“É a tecnologia a serviço da segurança pública, resultado de nossos investimentos através do Programa Estado Presente, para avançarmos rumo a um Estado cada vez mais seguro. Estamos trazendo tecnologia e evolução, transformando investimento em mais segurança para a população”.*  
(Renato Casagrande)

# CERCO INTELIGENTE



# Carteira de Investimentos Anunciados\*

## Espírito Santo 2022-2027

**R\$ 65,4 bilhões**



\* Valor individual igual ou superior a R\$ 1 milhão



# Investimentos **Anunciados** por Setores Espírito Santo 2022-2027

Setores	Total dos investimentos (R\$ Milhão)	Part. (%)	Número de Projetos	Valor médio por projeto (R\$ Milhão)
Terminal Portuário, Aeroporto e Armazenagem	7.314,76	31,4	13	5,6
Transporte	16.011,70	68,6	220	94,4
<b>Espírito Santo</b>	<b>23.326,46</b>	<b>100,0</b>	<b>233</b>	<b>100,0</b>



# Investimentos Anunciados por Setores Espírito Santo 2022-2027

Setor/ Empresa	Total dos investimentos (R\$ Milhão)	Part. (%)	Número de Projetos	Valor médio por projeto (R\$ Milhão)
<b>Terminal Portuário, Aeroporto e Armazenagem</b>	<b>7.314,8</b>	<b>31,4</b>	<b>13</b>	<b>5,6</b>
TPK Logística S.A./ Porto Central	2.300,0	9,9	1	0,4
Portocel - Terminal Especializado de Barra do Riacho S.A.	2.000,0	8,6	1	0,4
Imetame Logística Ltda	1.700,0	7,3	1	0,4
Navegantes Logística Portuária S.A.	550,0	2,4	1	0,4
Condomínio Logístico Areia Branca	300,0	1,3	1	0,4
Vports - Porto de Vitória - (Codesa)	130,0	0,6	1	0,4
Consórcio Cloges	110,4	0,5	1	0,4
Liquiport Vila Velha S.A.	100,0	0,4	1	0,4
Via Brasil Park	50,0	0,2	1	0,4
ID do Brasil Logística Ltda	35,7	0,2	1	0,4
MRD Armazém e Logística Ltda	20,7	0,1	1	0,4
Marinas Brasil	15,0	0,1	1	0,4
Sert Seg Distribuidora Ltda	3,0	0,0	1	0,4



# Investimentos Anunciados por Setores Espírito Santo 2022-2027

Setor/ Empresa	Total dos investimentos (R\$ Milhão)	Part. (%)	Número de Projetos	Valor médio por projeto (R\$ Milhão)
<b>Transporte</b>	<b>16.011,7</b>	<b>68,6</b>	<b>220</b>	<b>94,4</b>
Ferrovia EF 118 - Trecho Cariacica - Anchieta	6.000,0	25,7	5	2,1
Departamento de Estradas e Rodagem do Estado do Espírito Santo (DER ES)	5.646,6	24,2	140	60,1
Eco101 Concessionaria de Rodovias S.A.	3.200,0	13,7	24	10,3
Departamento Nacional de Infraestrutura de Transportes (DNIT-ES)	616,5	2,6	7	3,0
Secretaria de Estado da Agricultura, Abastecimento, Aquicultura e Pesca (SEAG)	210,4	0,9	23	9,9
Secretaria de Estado de Saneamento, Habitação e Desenvolvimento Urbano (SEDURB)	152,2	0,7	13	5,6
Secretaria de Estado Dos Transportes e Obras Publicas (SETOP)	106,4	0,5	4	1,7
Prefeitura Municipal da Serra (PMS)	50,0	0,2	1	0,4
VLI S.A.	25,0	0,1	1	0,4
Prefeitura Municipal de Colatina (PMC)	3,5	0,0	1	0,4
Prefeitura Municipal de Presidente Kennedy	1,1	0,0	1	0,4




BANCOS	NOME DO PROGRAMA	OBJETIVOS	VALOR	SITUAÇÃO
BID	Eficiência Logística ES	Melhorar as estradas estaduais relevantes para as conexões portuárias, entre outras melhorias.	US\$ 271.000.000,00	Em execução
BIRD	Águas e Paisagens I	Redução de carreamento de sedimentos para os cursos d'água na bacia do rio Mangaraí.	R\$ 30.551.556,91	Em execução
BIRD	Águas e Paisagens II	Aumentar a segurança hídrica e resiliência a eventos climáticos extremos (Água Branca, Ibiracu e João Neiva).	US\$ 114.276.060,00	Em preparação
CAF	Complexo de Saúde do Norte	Ampliar a oferta de leitos para atendimento a casos de urgência e emergência, entre outras melhorias.	US\$ 70.000.000,00	Em análise na SAIN
BNDES	PROPAE		R\$ 1.500.000.000,00	Em execução
BNDES	Apoio à Investimentos de Infraestrutura de Edificações e de Rodovias do ES.	Implantar e pavimentar rodovias retirando o tráfego de passagem dos centros populacionais urbanos; Reabilitar rodovias, para preservação do patrimônio rodoviário existente e redução de custos de manutenção rodoviária.	R\$ 623.717.508,79	Em análise pelo BNDES
CAIXA	Hospital Geral de Cariacica	Construção do Bloco B, para ampliar a oferta de leitos para atendimento a casos de urgência e emergência, entre outras melhorias.	R\$ 74.196.477,00	Em execução
<b>TOTAL (cotação: dólar 1 = 5,30 reais)</b>			<b>R\$ 4.641.428.660,70</b>	



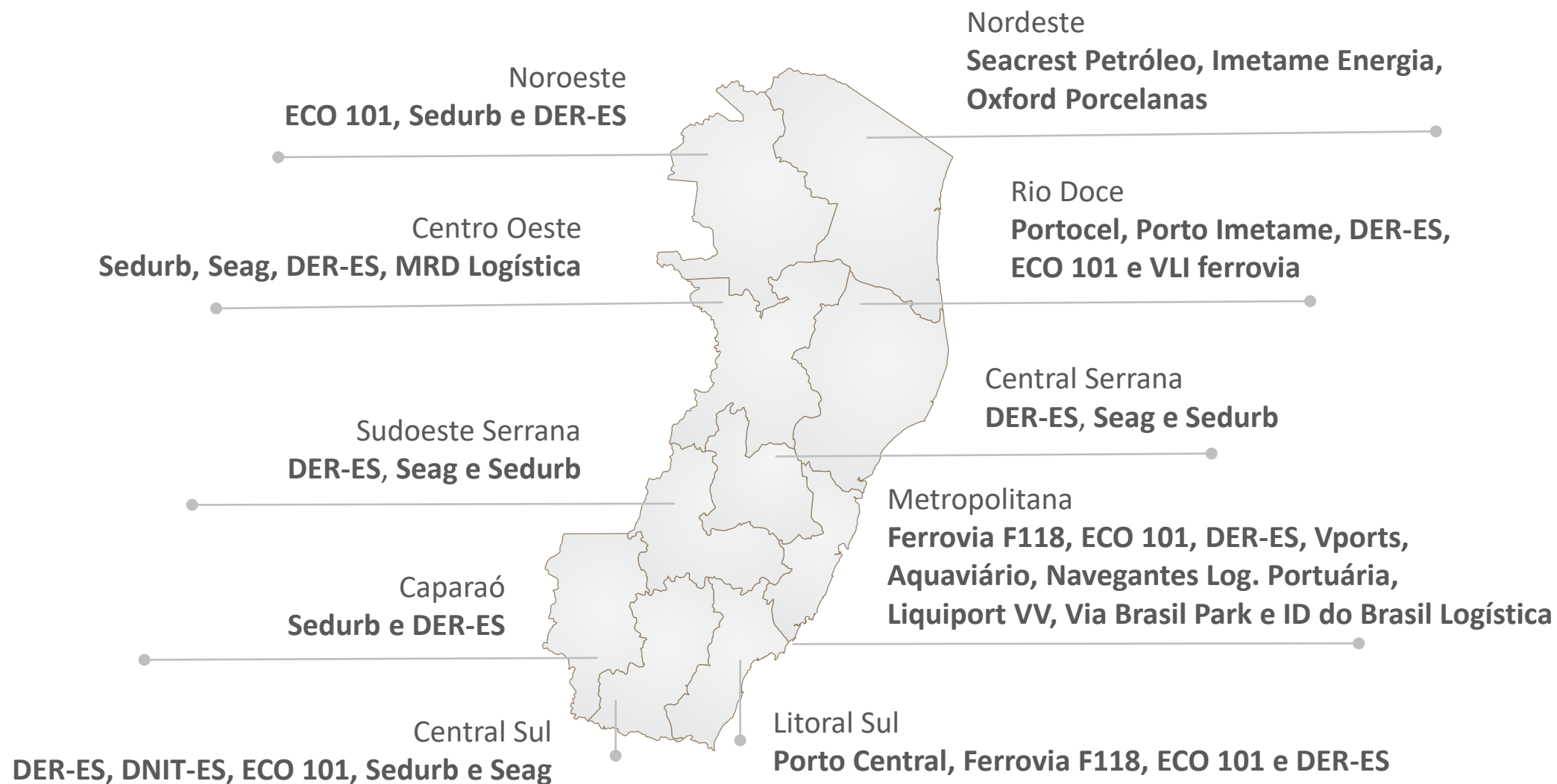


# Investimentos **Anunciados** em Transportes e Logística por Microrregião - Espírito Santo 2022-2027



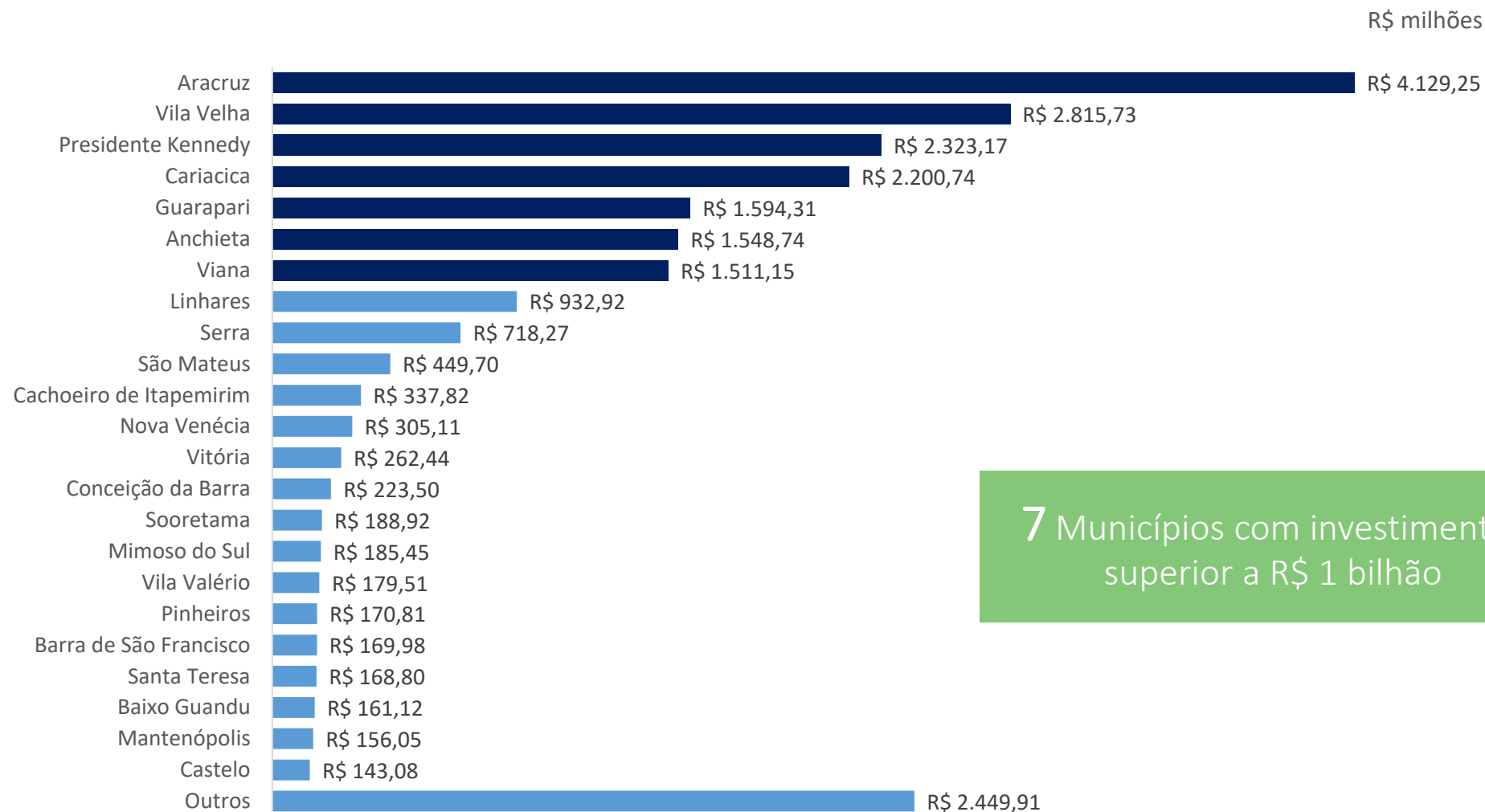


# Investimentos em Transportes e Logística por Microrregião - Espírito Santo 2022





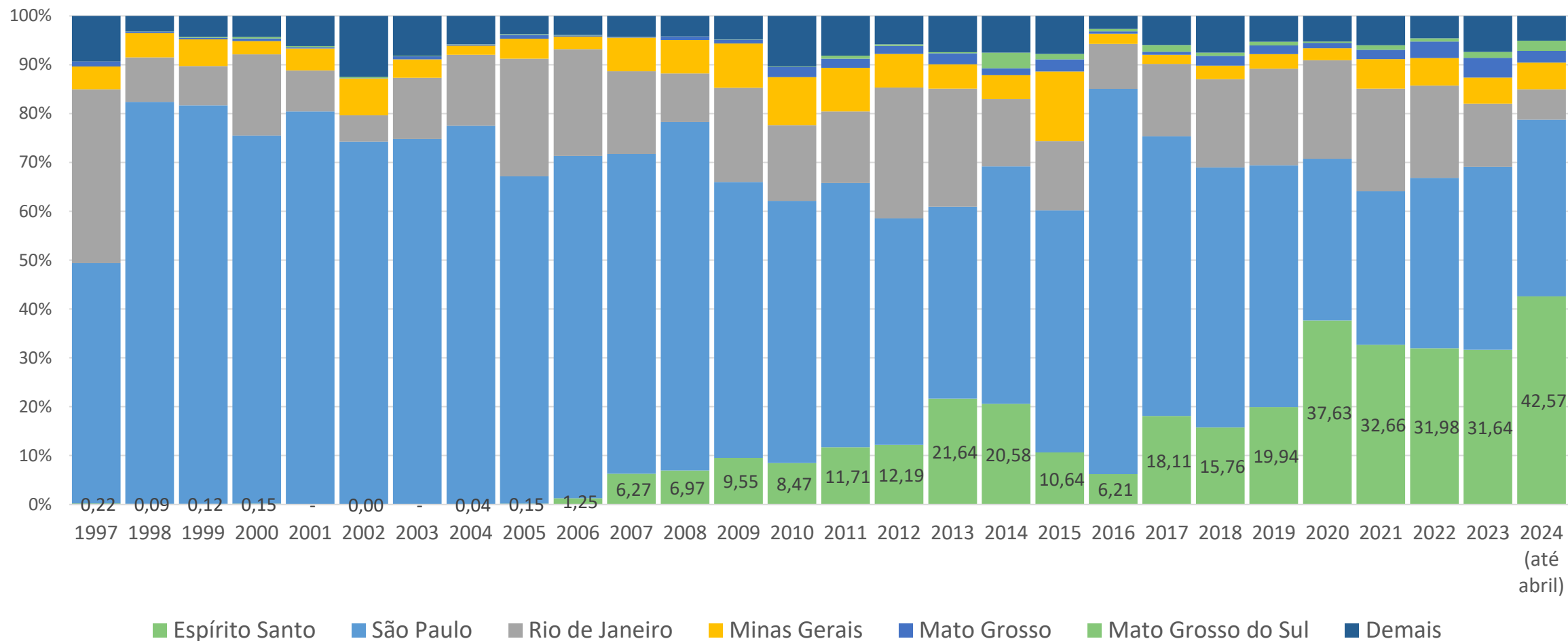
# Investimentos Anunciados em Transportes e Logística por Municípios - Espírito Santo 2022-2027



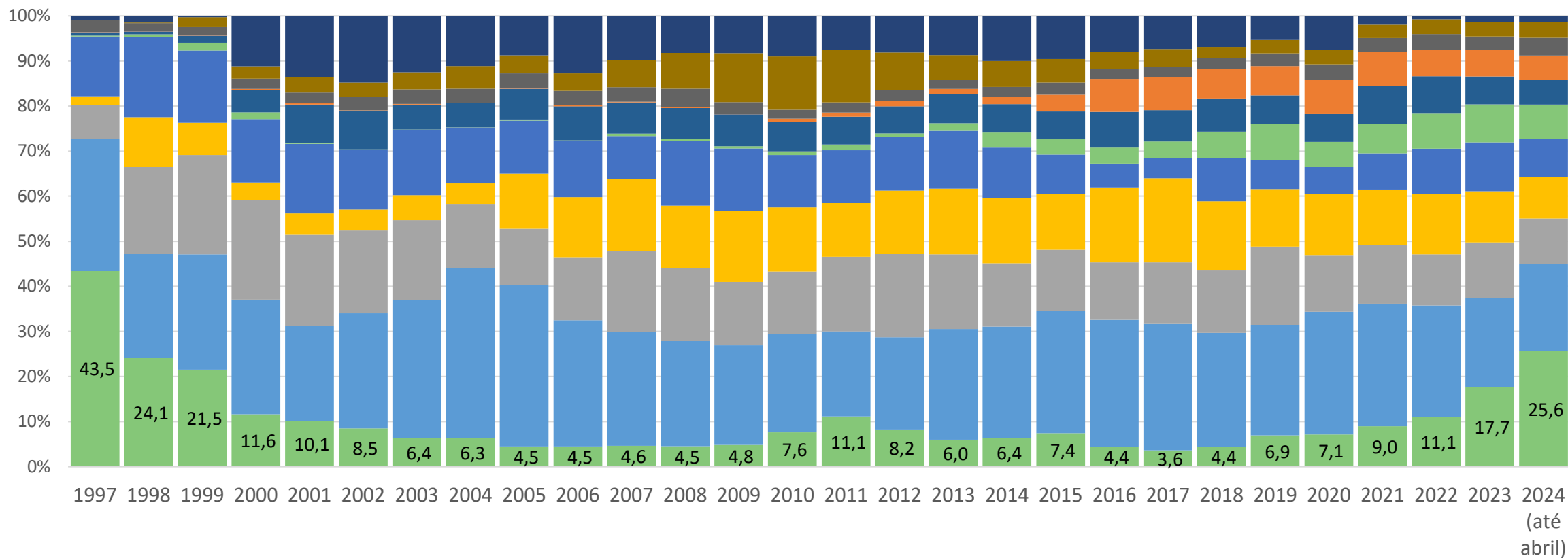
7 Municípios com investimentos superior a R\$ 1 bilhão



# Importação de aeronaves e partes



# Importação de veículos e partes



- Espírito Santo
- São Paulo
- Paraná
- Rio Grande do Sul
- Minas Gerais
- Santa Catarina
- Rio de Janeiro
- Pernambuco
- Amazonas
- Goiás
- Demais



# Veículos elétricos

SÉRIE HISTÓRICA DE EMPLACAMENTOS DE VEÍCULOS LEVES ELETRIFICADOS NO BRASIL  
(BEV+PHEV+HEV+HEV FLEX +MHEV) – 2012 A ABRIL/24



ANO	JAN	FEV	MAR	ABR	MAI	JUN	JUL	AGO	SET	OUT	NOV	DEZ	TOTAL
2012	9	16	7	3	13	23	5	3	2	2	18	16	117
2013	45	22	53	50	12	29	65	45	23	39	52	56	491
2014	93	61	65	53	94	52	61	79	71	53	87	86	855
2015	72	56	61	73	72	74	74	100	82	55	65	62	846
2016	58	64	60	137	41	91	48	59	79	93	159	202	1.091
2017	178	157	227	176	208	238	268	627	384	243	240	350	3.296
2018	272	254	367	367	302	382	262	262	286	405	374	437	3.970
2019	370	287	336	290	357	716	960	867	1.264	1.989	2.013	2.409	11.858
2020	1.568	2.053	1.570	442	601	1.334	1.668	1.943	2.113	2.273	2.231	1.949	19.745
2021	1.321	1.389	1.872	2.708	3.102	3.507	3.625	3.873	2.756	2.787	3.505	4.545	34.990
2022	2.558	3.435	3.851	3.123	3.387	4.073	3.136	4.249	6.391	4.460	4.995	5.587	49.245
2023	4.503	4.294	5.989	4.793	6.435	6.225	7.462	9.351	8.458	9.537	10.601	16.279	93.927
2024	12.026	10.451	13.613	15.206									51.296
<b>TOTAL GERAL (2012 A 2024)</b>													<b>271.727</b>

ELETRIFICADOS LEVES POR ESTADO – MAR/24

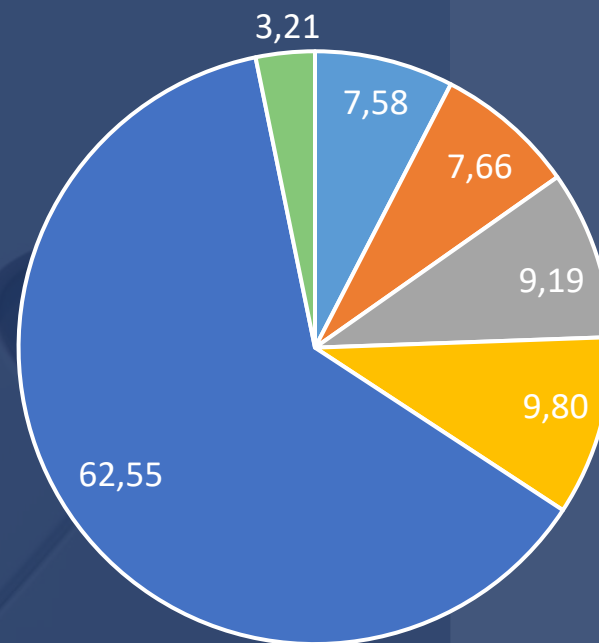


ESTADO	MAR/24	1º TRI/24	% 1º TRI/24
SP	4.564	12.143	33,65%
DF	1.105	2.972	8,23%
RJ	1.035	2.717	7,53%
SC	937	2.334	6,47%
MG	783	2.245	6,22%
PR	789	2.232	6,18%
RS	727	1.917	5,31%
GO	427	1.116	3,09%
ES	521	1.090	3,02%
BA	432	1.073	2,97%
PE	329	970	2,69%
CE	272	755	2,09%
MT	249	727	2,01%
AL	218	524	1,45%
AM	140	433	1,20%
RN	128	427	1,18%
MA	185	397	1,10%
MS	152	395	1,09%
PB	143	354	0,98%
PA	124	345	0,96%
PI	136	330	0,91%
SE	68	214	0,59%
TO	43	145	0,40%
RO	59	143	0,40%
AC	16	38	0,11%
RR	22	28	0,08%
AP	9	26	0,07%
<b>Total Geral</b>	<b>13.613</b>	<b>36.090</b>	

# Importação de veículos elétricos ou mistos



Participação % 2023



Paraná

Goiás

Rio de Janeiro

Santa Catarina

Espírito Santo

Demais





## GOVERNO DO ESTADO DO ESPÍRITO SANTO

### GOVERNADOR

José Renato Casagrande

### VICE-GOVERNADORIA

Ricardo Ferraço

## SECRETARIA DE ECONOMIA E PLANEJAMENTO

### SECRETÁRIO

Álvaro Rogério Duboc Farjado

## INSTITUTO JONES DOS SANTOS NEVES

### DIRETOR PRESIDENTE

Pablo Silva Lira

### DIRETORIA DE ESTUDOS E PESQUISAS

Pablo Medeiros Jabor

### DIRETORIA DE INTEGRAÇÃO E PROJETOS ESPECIAIS

Antônio Ricardo F. da Rocha

### DIRETORIA DE GESTÃO ADMINISTRATIVA

Katia Cesconeto de Paula



Instituto Jones  
dos Santos Neves



GOVERNO DO ESTADO  
DO ESPÍRITO SANTO  
*Secretaria de Economia  
e Planejamento*